WENTYLATORY KANAŁOWE
PRZECIWBIEŻNE O PODWYŻSZONYM SPRĘŻU

Ø315 | **Ø355**

TU / N / H

DODATKOWE OZNACZENIA
- wentylator wysokoobrotowy
- wentylator standardowy
- wentylator przeciwbieżny o podwyższonym sprężu



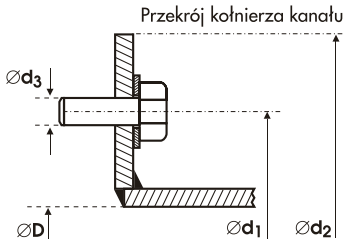

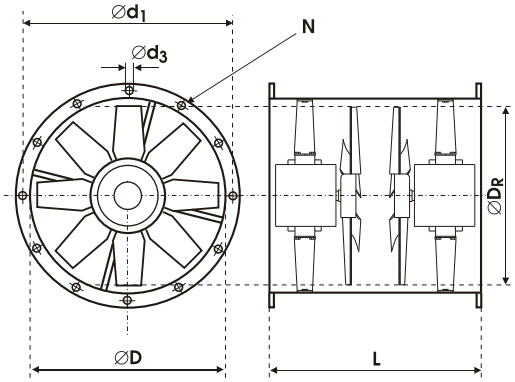

	d_3	d_1 mm	d_2 mm	D_R mm	D mm	L mm	Liczba otworów N
Ø315	M10	366	400	305	315	900	8
Ø355	M10	405	450	345	355	900	8

	TYP WENTYLATORA	PRĘDKOŚĆ OBROTOWA (min -1)	WYDAJNOŚĆ (m3h)	MOC (kW)	PRĄD (A)	IP	MAX. TEMP. PRACY (°C)	MASA (kg)	CIŚNIENIE AKUSTYCZNE SPL dB(A)	MOC AKUSTYCZNA Lw dB(A)	TYP REGULATORA
1	315/KAN/8-8/50/230/N/TU	1350	2730	2x0,15	2,6	66	60	32	62	73	SPA-3
2	315/KAN/8-8/35/400/H/TU	2800	4050	2x0,55	2,8	66	60	32	71	82	FT-4,1 / FJ-6,0
3	355/KAN/8-8/45/230/N/TU	1350	3540	2x0,15	2,6	66	60	34	63	74	SPA-3
4	355/KAN/6-6/40/400/H/TU	2800	6270	2x0,75	3,6	66	60	37	76	87	FT-4,1 / FJ-6,0

Możliwość wykonania wentylatorów w wersji PT (podwyższona temperatura pracy).

Informacje na temat metod pomiaru parametrów podanych w tabeli i wykresach znajdują się na pierwszej stronie katalogu

CHARAKTERYSTYKI WENTYLATORÓW

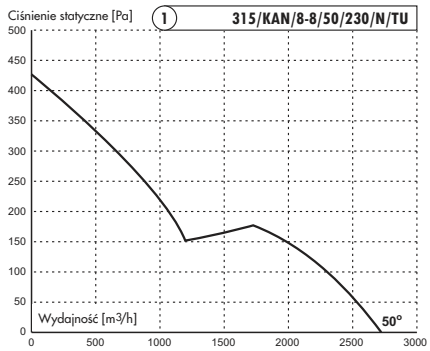

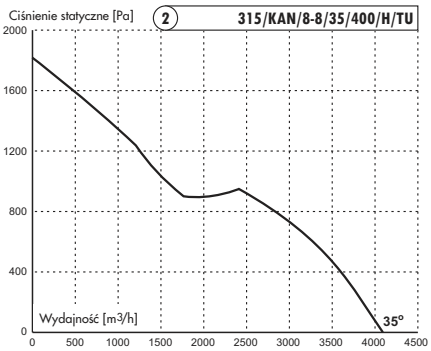

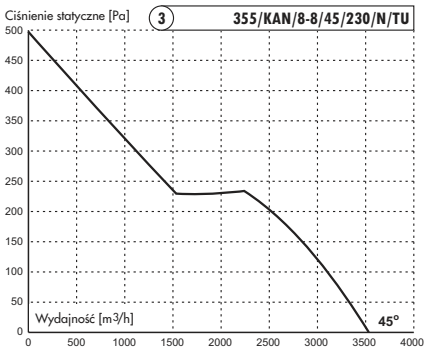

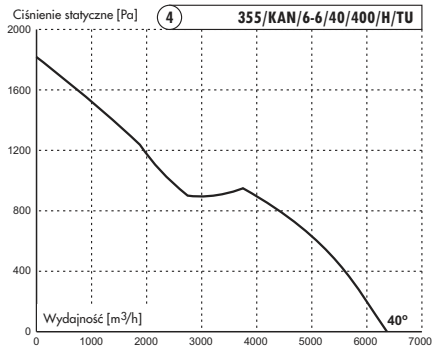

ZAWEX.PL

- FALOWNIKI - WENTYLATORY - ODPYLACZE-

LS Industrial Systems

New name of LG Industrial Systems

P.H.U. ZAWEX, KRASNE 830A

k/RZESZOWA, 36-007 KRASNE

Tel: 601478570, Tel/Fax. (017) 8555744

www.zawex.pl, e-mai: zawex@zawex.pl